

Yakushima trip

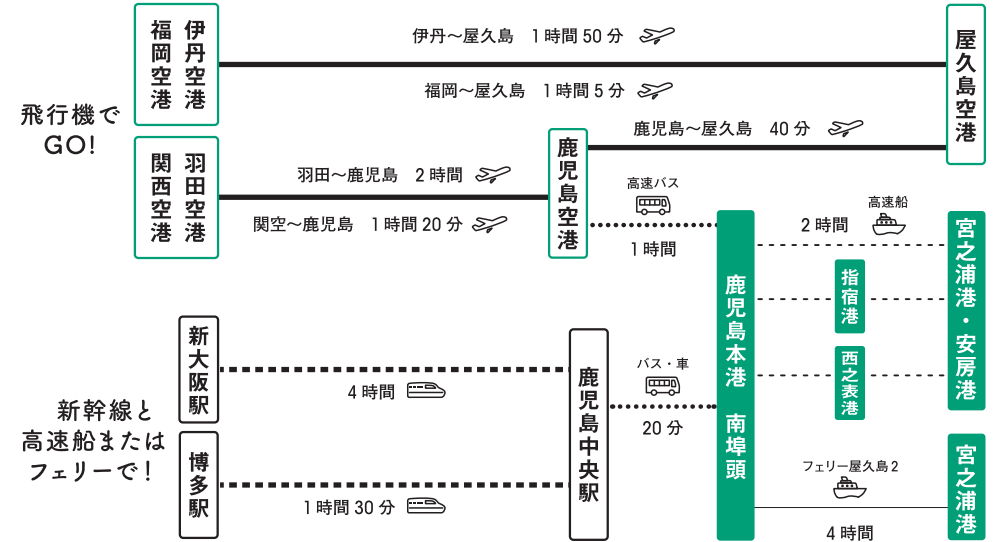
屋久島。

神秘の島でしたい 63 のコト



YAKUSHIMA

Access



Information

飛行機

日本エアコミューター
0570-025-071
<http://www.jac.co.jp/>



高速船

高速船トッピー&ロケット 予約センター
0570-004-015
<https://www.tykousoku.jp/>



フェリー

フェリー屋久島2 予約センター
099-226-0731
<https://ferryyakushima2.com/>

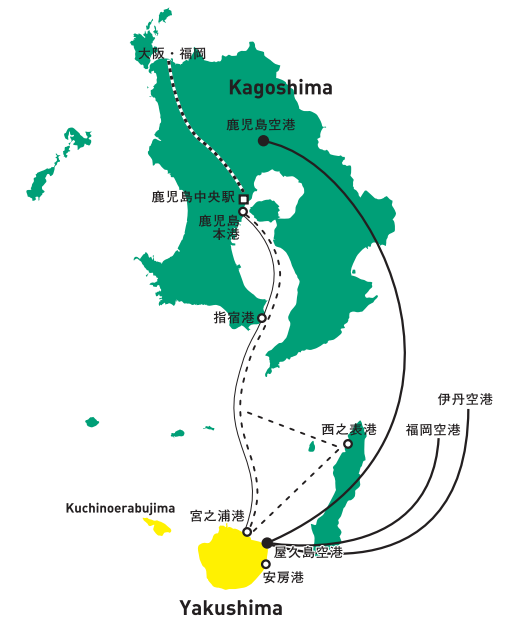


フェリー

はいびすかす 予約センター
099-261-7000
<https://www.yakushimaferry.com/>



詳しくは各機関へお問い合わせください。



【取材協力】 山岳太郎 / 屋久島ガイドクラブ / フォレック / 屋久島メッセンジャー / エバーブルー屋久島 / 屋久島環境文化村センター / 屋久島世界遺産センター / 島の香りラボやわら香 / 本坊酒造 屋久島伝承蔵 / 杉の舎「仙人村」 / YAKUSHIMA BLESS / 益教神社 / 屋久島大社 / 焼肉れんが屋 / 和食の海舟 / レストランパノラマ / ALASKA DONUTS / 屋久島ジェラートそらうみ / やくしま果鈴 山のおやつ工房 / 縄文の宿まんてん / JRホテル屋久島 / 尾之間温泉 / 屋久島いわさきホテル / カフェSmiley / PIXTA (順不同)

屋久島の情報はここから

屋久島町HP



A Fulfilling Journey



Instagram



発行：鹿児島県屋久島町
〒891-4292 鹿児島県熊毛郡屋久島町小瀬田849-20
TEL 0997-43-5900

INDEX

Forest & Mountain

森・山

ヤクスギランド／白谷雲水峡／縄文杉／
宮之浦岳／黒味岳／屋久島登山FAQ
— P4 —

Waterfall 滝

大川の滝／千尋の滝／トロキの滝／
竜神の滝
— P12 —

River 川

安房川／栗生川／宮之浦川
— P14 —

Sea 海

永田いなか浜／一湊海水浴場／
春田浜海水浴場／栗生海水浴場
— P16 —

Sunset & Night 夕景・夜景

夕日の丘展望所／永田いなか浜／
屋久島灯台／春田浜海水浴場
— P20 —

Indoor & Powerspot

雨でも楽しめる体験・パワスポ
— P22 —

Gourmet & Spa

グルメ・温泉
— P24 —

Drive Course

屋久島ぐるりんドライブ
— P26 —

Island Hopping

口永良部島
— P28 —

Hometown Tax & Event

ふるさと納税・島内イベント
— P30 —

Town Office Main Building

屋久島町役場本庁舎のご紹介
— P32 —

Map

屋久島マップ
— P34 —

屋久島ってこんなところ。

大隅半島から約60km南に浮かぶ、巨大な花崗岩からなる島。周囲130km、9割は森林が覆う。

中心には九州の最高峰・宮之浦岳がそびえ、1800m級の山々が連なることから洋上アルプスともいわれる。頂から流れる幾筋もの川の先には、独自の文化が息づく集落が栄えていて、近年はその集落を訪ねる里歩きも人気だ。

里山は亜熱帯気候だが、宮之浦岳付近まで行けば北海道なみの気候。島一つが日本列島全域の気候の縮図となっている。また「ひと月に35日雨が降る」といわれるほど雨が多い。この豊富な水を活用した水力発電により、島内のほとんどの電気がまかなわれている。

これらの特殊な自然環境により育まれた生態系と自然美が認められ、1993年(平成5年)に白神山地とともに日本初の世界自然遺産に登録された。

洋上アルプス、世界自然遺産の島。
ヤクシマザル、ヤクシカ、巨樹、巨岩。
屋久島は知れば知るほど奥深い。
あなたにとっての屋久島は、
いったいどんな島だろうか。
その印象はどう変わっていくだろうか。
さあ、上陸してみよう。



屋久島でしたい63のコト。

Forest

森

初心者でも楽しめる

樹齢数千年の巨樹たちとの
出会いが待つ、神秘の森へ

ヤクスギランド

[Yakusugi Land]



30分、50分コースは木道が整備されているためスニーカーでも十分に歩ける。光もほほ入らない幻想的な森が続く。80分、150分、210分コースは少し険しい登山道もあり


車で15分
足を延ばして
紀元杉も

島を表すキーワードの一つでもある、ヤクスギ。標高500mあたりから山頂にかけて自生する樹齢1000年以上のスギのことだ。花崗岩の痩せた土壌と多雨多湿な環境が影響し、防腐剤の役割を果たす樹脂をたっぷり蓄えながらゆっくり成長するため、一般的なスギより長寿な巨樹に育つ。
標高1000mが出发点となるヤクスギランドは、悠久の時間の中で繰り返されてきた森の生命循環を体感できるスポット。台風などで倒れた木から育つスギの芽や、木と木が重なって伸びたスギなど、生命の神秘とも思える樹木が次から次へと続く。30分・50分コースには歩きやすく整備された遊歩道があり、経験や年齢を問わずにトライできるのがうれしい。

道路脇にあって観賞しやすい紀元杉。樹高19.5m、胸高周囲8.1m。推定樹齢は3000年



個性的でダイナミック！
巨樹を探しながらの森散歩



樹齢1800年といわれる仏陀杉。ゴツゴツしたコブの一つが仏様の顔のように見えることからこの名前が付いている。展望デッキから探してみよう



80分コースにある荒川橋。橋の上から真下を見れば、大きな花崗岩がすぐそこだ。細い吊り橋だが少し揺れる程度



休憩スポットのつつじ河原。川のせせらぎを聞きながら、岩場でひと休みしよう



01 ヤクスギランド

初級

8:30~17:00
【森林環境整備推進協力金】高校生以上1人500円(白谷雲水峡に入場後の場合は割引あり)、団体15人以上1人400円
安房港から車で約40分。バス停「ヤクスギランド入口」すぐ

Forest
森

空気が
おいしい〜!

白谷雲水峡

[Shiratanī Unsuikyō Ravine]

水の旅を遡って歩く原生林
苔むした森が迎えてくれる



ここから
出発!!

白谷雲水峡の入口。駐車場もあるが、夏季などのピーク時はバス利用がオススメ



滑りやすいため足元には注意。雨量が多い時や、急な天候変化など危険を感じた場合は引き返すことも考えよう



道にまたがる二股に分かれた「くぐり杉」。根元にあった倒木が朽ちて、そこに空洞ができてこのような形になっている

苔むした岩や樹木、清水が織りなす溪谷美。アップダウンが少ないため登山経験が浅くても比較的歩きやすいコース。沢を渡る際は足元に注意しよう

屋久島でしたい63スポット。 / To do in Yakushima / Forest

02 白谷雲水峡

しらたにうんすいきょう

初級～中級

【森林環境整備推進協力金】高校生以上1人500円(ヤクスギランドに入場後の場合は割引あり)、団体15人以上1人400円
宮之浦港から車で約35分。バス停「白谷雲水峡」すぐ




上げていく。山を分け入りながら、マイナスイオンをたっぷり受け取れる。島には日本で見られる約1800種の苔のうち、600種以上があるといわれる。白谷雲水峡には苔むす森という苔の名所がある。足元に転がる花崗岩から樹木、そしてその奥の奥まで広がる苔むした世界。映画『もののけ姫』のモチーフにもなった。光が差し込む時、深いけれど、多少雨が降った方が味わい深いという人もいます。どちらがお好みだろうか。

豊かな水をたたえる屋久島は、水の島との別名もある。白谷雲水峡は白谷川の上流に開かれた自然休養林で、前半では溪流沿いの道を歩く。耳に響くのはゴーゴーという水音、清冽な清水はときに真っ白に輝き、溪谷美を作り



往路終点の太鼓岩からは、素晴らしい眺望が広がる。スペースに限りがあるので譲り合って、大展望を堪能しよう



登山途中にも立派なスギが点在。苔むす森は七本杉の先から広がる。見渡す限り緑一面の世界は幻想的だ






縄文杉は屋久島の森の主。推定樹齢は諸説あるものの2000年代〜7200年と、島一番のヤクスギだ。コース的にはややハードだが、一度は会いに行きたい憧れの巨樹である。

スタートは荒川登山口。かつて林業で使われていた、足場のよいトロッコ道はテンポよく歩ける。小杉谷集落跡でひと休みし、さらに三代杉などを過ぎると大株歩道。ここから本格的な山道へ。恋が叶うといわれるウイルソン株を見て、樹齢3000年の大王杉を越えたら、待望の縄文杉とのご対面。保護のため近づくことはできないが、展望所からの見学でもスケールは十分に大きく、自然への畏怖を感じさせる。

初心者は往復10時間は見ておくのがベスト。携帯トイレなども持参し、綿密な計画を立てて臨もう。



数千年をかけて成長し続ける偉大な巨樹にもらうパワー



- 2 | 1. 縄文杉の次に大きい大王杉は樹高24.7m、胸高周囲11.1m
- 3 | 2. トロッコ道を歩くのは縄文杉登山ならではの。外側は滑りやすいので注意
3. 屋久島を初めて世界に紹介した英国の植物学者の名が付けられた、ウイルソン株。中は空洞で角度によってハート型に見える

03 縄文杉

中級〜上級

じょうもんすぎ

目安所要時間：往復約8〜10時間
 【環境保全協力金】日帰り1000円、山中宿泊2000円（→P31参照）
 屋久杉自然館から登山バスを利用して荒川登山口へ行く。バス券は前日までに購入しておく当日がスムーズ。荒川登山口までは貸切バスやタクシーで行くこともできる。

運行時刻や運行状況は事前に調べておこう。

荒川登山バス 検索 🔍



山岳ガイドと一緒に登ろうね

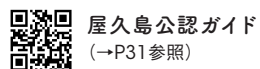


丸一日歩いてこそ出会える
 幻想的でダイナミックな王者

縄文杉

[Jomon-sugi Cedar]

【樹高25.3m、胸高周囲16.4m】



屋久島公認ガイド
 (→P31参照)

屋久島登山FAQ

手ぶらでもOK! 登山グッズのレンタルあります!

島の醍醐味は、やはり森や山の散策。普段、山登りをせず道具がない人も、島内のショップや一部の宿泊施設でレンタル可能だ。初心者や体力に自信がない人はガイドを頼むと安心して登れる。

靴や雨具も
レンタルが
できるよ!



島の登山で雨具は必須。レインウエアやザックカバー、傘も役立つ



山登りは両手が空くように。日帰りなら20~30Lが目安

PANTS



下半身は長ズボンかハーフパンツとタイツがオススメ。屋久島では雨用のパンツもマスト

STICK



第3の足になって歩行をサポートしてくれる登山用のストックもあると便利

SHOES



足首を保護し、底が厚いタイプが最適。靴下は厚手を

登山グッズのレンタルは事前予約を!

屋久島を思いっきり楽しむために 登山の心得

ガイドと一緒に倍楽しい

登山経験の少ない人は、山岳ガイドを頼もう。安全にトレッキングができることに加え、途中で目にする樹木や苔、花などの詳しい解説もしてもらえる。少人数でも受け入れ可能なショップもある。山岳ガイドの詳細はP31を参照。

水や行動食を用意しよう

登山では小まめなエネルギー補給もポイントとなる。飲料のほか、飴や栄養補助食品など、持ち運びが簡単で食べやすい行動食をリュックに入れておきたい。島内に24時間営業のコンビニはないので早めの準備をしよう。

体調はよく整えておこう

長時間の運動が続く山登りは、マラソンにも似た有酸素運動。屋久島の山では早期出発のケースが多いので、前日は早めの就寝がマストだ。宿泊施設や商店では朝食用の弁当が注文できるところもあるので確認を。

山選びは体力にあわせて

山登りに危険はつきもの。難易度や所要時間をチェックして、経験や体力にあった山やコースを選ぼう。初めて山に登る初心者なら、ウエアや道具の準備、チェックは入念に。無理をせず、時には引き返すことも勇気と心得よう。



島一番にして九州の最高峰
多様な植生も楽しめる

島の中央部分にそびえ立つ山で、標高は1936m。九州の最高峰となる名峰だ。宮之浦岳を含む周囲の山々は平地からはほとんど見えないため、「奥岳」と呼ばれる。玄関口は淀川登山口で、モミが林立する森から始まり、オアシスのような湿原の花之江河、転がる巨石群が圧巻の投石平など、さまざまな風景を楽しみながら登れる。山頂からは島の原生林や島を取り巻く大海原を見渡すことができ、屋久島を制覇したような気分が。6月上~中旬はヤクシマジャクナゲが見頃だ。

04 宮之浦岳

みやのうらだけ

上級

目安所要時間:往復約11時間
【環境保全協力金】日帰り1000円、山中宿泊2000円

宮之浦岳

[Mt.Miyanoura]

山岳ガイドと一緒に登ろうね



黒味岳

[Mt.Kuromi]

黒味岳(標高1831m)は宮之浦岳と並ぶ奥岳の一つ。途中まで宮之浦岳と同じ登山道を通り、花之江河を過ぎてから黒味岳への分岐を進む、日帰りの本格登山コースとして人気。見どころの一つは高盤岳の頂に鎮座するトーフ岩。文字通り、切った豆腐のような形をした、ユニークな奇岩だ。山頂は視界が360度開けた岩にあり、宮之浦岳や永田岳が望め、洋上アルプスといわれる景色を欲しままにできる。宮之浦岳と同じく、6月上~中旬にはヤクシマジャクナゲが咲く。

05 黒味岳

くろみだけ

上級

目安所要時間:往復7時間
【環境保全協力金】日帰り1000円



奇岩も見られる日帰りコース
頂からは洋上アルプスを一望

モッコム岳と橋とが共演
海に注ぐ滝は国内でも珍しい



トローキの滝

[Toroki-no-taki Waterfall]

日本で2つしかないという、海に落ちる滝。鯛之川の激しい水流が海へと注ぐ様子は圧巻で、背景にそびえる荒々しいモッコム岳と、川にかかる赤い橋と一緒に心に残る風景を作り出している。展望所は「ぼん・たん館」近くにある。

千尋の滝までのルートの途中にひっそりとある。落差30mで、原生林の峡谷の間を切り裂くように、真っ白な水の帯が滝壺に向かってほぼ垂直に落水している。見物は近くの橋の上や展望所からで、やや距離はあるが圧巻だ。



モッコム岳の裾野にある
巨大な一枚岩を流れ落ちる滝

千尋の滝

[Senpiro-no-taki Waterfall]

滝が流れ落ちる一枚岩が「千人の大人が両手を広げたほどの大きさ」という例えから命名された。400m×200mの巨大な花崗岩が織り成すV字型の谷とともに、絶景を作り出している。滝の落差は約60m。雨の日は展望所から、晴れの日は吊り橋から見学するのがおすすめ。



竜神の滝

[Ryuujin-no-taki Waterfall]

緑が眩しい原生林の峡谷を
裂いて流れ落ちる直瀑の名瀑

09

竜神の滝

りゅうじんのたき

熊毛郡屋久島町原
駐車場あり(普通車2台)
安房港から車で約20分。
宮之浦港から車で約50分

08

トローキの滝

熊毛郡屋久島町麦生
駐車場は「ぼん・たん館」駐車場
利用(バス3台、普通車10台)
安房港から車で約15分。
宮之浦港から車で約45分

07

千尋の滝

せんびろのたき

熊毛郡屋久島町原
駐車場あり(バス4台、普通車
30台)
安房港から車で約25分。
宮之浦港から車で約55分

06

大川の滝

おおこのたき

熊毛郡屋久島町栗生
駐車場あり(バス1台、普通車
5台)
安房港から車で約50分。
バス停「大川の滝」から徒歩5分



落差88mを流れ落ちる瀑布
潤いのミストを全身に浴びて
大川の滝
[Ohko-no-taki Waterfall]

滝
Waterfall

落差88mを誇る島最大の滝で、「日本の滝100選」にも選ばれた名瀑。この滝のすごいところは滝壺のすぐ近くまで歩いて行けること。二手に分かれて落下する大量の水と、轟音や水しぶきを目の前で感じることができる。雨量が多い日には、落水の流れは一つになり、自然のすさまじさを見せつける。また午後は運がよければ滝に虹がかかることも。駐車場からはバリアフリー設計になっており、歩道まで車いすで通行可。

River

川

川底も見えるほどの
透明度の高さに感激
照葉樹林の谷を行く

安房川

[Anbo River]

初めて訪れると、川の透明さに目を見張る。そんな清々しい水と親しむのなら、カヤックなどの川のアクティビティがイチオシ。安房川は流れが緩やかで、行程も変化に富む。
漕ぎ始めてすぐ、兩岸で出迎えるのは照葉樹林の谷。川から見上げるうっそうとした林の姿が新鮮だ。頭上にかかる松峯大橋をくぐって、しばらく行けば、岩場に上陸してひと休みできる。プランによっては川遊びやシュノーケリングも組み合わせ可能だ。
川を渡る風に吹かれながら、川底まで見える透き通った川をスイスイ進む。初心者でも気軽に挑戦でき、一度体験したらハマる心地よさなので、ぜひトライしてみよう。

10 安房川

あんぼうがわ

熊本県屋久島町安房
安房港から車で約3分

まずは
レクチャー
から



アクティビティはツアーが基本。料金にはカヤックのレンタルやガイド料が含まれる

慣れると漕ぐのが面白くなる。流れが速くややスリルがあるところも。野鳥も見られる

スイスイ
進んで
気持ちいい!



初心者でも楽しめる



屋久島でしたい63スポット。 / To do in Yakushima / River

宮之浦川

[Miyanouira River]

宮之浦の広々とした河口で
ゆったりとSUPを満喫

北東部に位置する宮之浦川は安房川に次ぐ大きな川。潮の干満がある汽水域の広い河口部で、カヤックやSUPの体験が可能。宮之浦の町並みを眺めたり、山々の眺望を見ながらゆったりと楽しめる。コースは短めなので、宮之浦周辺に滞在で、短時間でリバーアクティビティを楽しみたい時にぴったり。

12 宮之浦川

みやのうらがわ

熊本県屋久島町宮之浦
宮之浦港から車で約5分

屋久島南西部にある集落、栗生に流れる川。ここでも、浮かべたボードの上で立って漕ぎスタンドアップパドル(SUP)やカヤックの体験ができる。屋久島唯一のメヒルギというマングローブ植物が自生する河口付近から出発し、清流から渓谷へとたどり着く。安房川に比べると短い往復1時間のコース。体験する人もさほど多くないので、大自然を静かに味わいたい人などに向いている。

11 栗生川

くりおがわ

熊本県屋久島町栗生
安房港から車で約45分

マングローブの群落を眺めて、
清流からそして渓谷へ遡上

栗生川

[Kurio River]



屋久島公認ガイド
(→P31参照)

“海の使者”もお気に入りの
浜遊びが楽しい真っ白な浜辺
永田いなか浜
[Nagata Inaka-hama Beach]

13

永田いなか浜

ながたいなかはま

熊毛郡屋久島町永田

駐車場あり(10台)

宮之浦港から車で約30分

※産卵や孵化のシーズン(5/1~9/30)

の夜間(20:00~翌朝5:00)は浜への

立ち入りは制限される。産卵の観察はウ

ミガメ観察会に参加しよう(→P21参照)

永田いなか浜は真っ白な砂が約1kmにわたって続く、島ぎつての浜辺である。青い空と海、白い砂浜とのコントラストには、しばし目を奪われる。ウミガメの産卵地として有名な屋久島のなかでも、永田いなか浜は特にウミガメのお気に入り。春から初夏にかけて、北太平洋一円を回遊してきたアカウミガメ、アオウミガメがこの浜に上陸してくるのだ。永田集落の人々は昔からこの海からの使者とともに生きてきた。近年はウミガメ保護を目的に、観察会を開き産卵や孵化を見守る活動に力を入れている。

花崗岩が砕けた粗い砂は、素足でも足につきにくく、サラサラとしている。目の前の口永良部島を眺めながら、ウミガメごひいきの浜を散策したい。



一湊海水浴場

[Isso Beach]

島最北部の海水浴場。シーズンには海水浴客でにぎわうのはもちろん、マリンスポーツも年中楽しめる。北の岬には漁を見守る矢筈岳神社、西にはサバ漁で知られる一湊漁港がある。




海水浴もマリンスポーツも
楽しめる島最大のビーチ



🏊
マリンスポーツも
体験できます！

島内には、シュノーケリングや、本格的なダイビングができるアウトドアショップがある。持参するのは水着のみで、ほかはレンタル可能。



安房地区から一番近い
タイドプールもできる浜

春田浜海水浴場

[Haruta-hama Beach]

中心部の一つである安房地区に近い場所に位置。屋久島最大の隆起サンゴ礁の海岸に整備されている、タイドプールと呼ばれる干潮時にできる潮溜まりではシュノーケリングや磯遊びができ、子供たちに大人気。熱帯魚やカニなどの観察ができる。



栗生海水浴場

[Kurio Beach]

島の南西部、栗生港近くに広がる海水浴場。左右は堤防に挟まれているが、白い砂浜や澄んだ海の色など、自然美を十分に感じられる浜である。ウミガメの産卵でも知られる。



白い砂浜が美しい海水浴場
ウミガメ観察はガイドとともに

16 栗生海水浴場

くりおかいすいよくじょう

熊毛郡屋久島町栗生
駐車場あり(10台) / 安房港から車で約45分

15 春田浜海水浴場

はるたはまかいすいよくじょう

熊毛郡屋久島町安房
駐車場あり(15台) / 安房港から車で約5分

14 一湊海水浴場

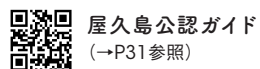
いっそうかいすいよくじょう

熊毛郡屋久島町一湊
駐車場あり(84台) / 宮之浦港から車で約15分

ウミガメとの邂逅を
楽しめるチャンスも！
屋久島でマリンスポーツ

島を語るには海、とりわけ海の中の景色は欠かせない。島内の海水浴場は、シーズンになると海水浴客でにぎわうほか、一年を通してシュノーケリングやダイビングもできるマリンスポーツの名所である。海の中は数百種といわれる色とりどりの熱帯魚やサンゴが生

息していて、運がよければ、ウミガメと一緒に泳ぐこともできる。ここには、もう一つの島の顔が広がっている。東シナ海の大海原が遠くまで続き、雄大な海はずっと見ていると飽きない。美しい屋久島の海を、余すところなく体験してほしい。



屋久島公認ガイド
(→P31参照)

Night

事前予約して参加しよう。
(永田ウミガメ連絡協議会
0997-45-2280)



※夜間の撮影は禁止されています。



ウミガメ
観察も
おすすめ

Sunset

Sunset & Night

夕景・夜景

日没時刻の30分前から始まる
黄金と茜色のショータイム

Sunset Showtime

4月～6月 18:00頃
7月～9月 18:30頃
10月～12月 17:00頃
1月～3月 17:30頃

星ってこんなにあったんだ
そんな感動が待っている

屋久島で楽しむSPOT。 / To do in Yakushima / Sunset & Night

星空観察できる SPOT

19 屋久島灯台

やくしまとうだい

熊毛郡屋久島町永田
宮之浦港から車で約40分

20 春田浜海水浴場

はるたまかいすいよくじょう

熊毛郡屋久島町安房
安房港から車で約5分

日が暮れたら、次は星空のショータイムが待っている。空気が澄んでいるだけでなく、町や人家といった人工の灯りが少ないため、きらめく数多の星を眺めることができる。集落や中心部でも灯りが少ないところであれば見ることができ、せつかくなら間に煌々と浮かぶ星空を眺めたいもの。
おすすめは、北西部の夕日の丘展望所や屋久島灯台。屋久島灯台は灯台までの道が細いので注意しよう。安房地区からほど近い春田浜海水浴場からは、視界いっぱい天の川がきれいに見える。
星空観察では月曆をチェック。満月の日はあいにく見えないので注意。

夕焼けが美しい SPOT

17 夕日の丘展望所

ゆうひのおかてんぼうじょ

熊毛郡屋久島町吉田
宮之浦港から車で約25分

18 永田いなか浜

ながたいなかはま

熊毛郡屋久島町永田
宮之浦港から車で約30分

丸一日たっぷり遊んだあとも、島の楽しみはまだ続く。一日の役目を終えた太陽が東シナ海へ沈む、サンセットタイムをこの目に納めよう。島では視界を遮るものがほとんどない。また車があれば、日が沈む西側へと容易に行けるのもいいところだ。
名所はもちろん島の北西部。口永良部島に沈む夕日が見られる夕日の丘展望所と、永田いなか浜がイチオシだ。東屋もあり、道路沿いに整備された夕日の丘展望所は少し高い位置から、永田いなか浜は浜辺からの見学となる。中心部からは離れるが、西部林道にある屋久島瀬切展望所も穴場な夕日の名スポットだ。

体験もパワスポも楽しめる！



行ってきます！
ヤクスギランドや荒川登山口へ行く山の中腹にある。建物の木材はもちろんヤクスギを使用



こんな形のね！
スギの種子を顕微鏡で観察。宇宙飛行士が持ち帰った宇宙杉も展示

ヤクスギについて学ぼう！



いい香り～
ヤクスギの香りを体感できるコーナー。木片の一部をヤスリでこすると、森の中のよい香りが出る



大きいなあ！
ヤクスギの巨木を展示。触って大きさを体感しよう

21 屋久杉自然館

やくすぎしぜんかん
熊毛郡屋久島町安房2739-343 / 0997-46-3113
9:00～17:00(最終入館16:30) / 第1火曜、12/29～1/1休み / 安房港から車で約10分



22 屋久島環境文化村センター

やくしまかんきょうぶんかむらセンター
島の自然や文化を学べる施設。迫力ある映像の大型映像ホールもある。熊毛郡屋久島町宮之浦823-1 / 0997-42-2900 / 宮之浦港から徒歩5分



23 屋久島世界遺産センター

やくしませかいいざんセンター
世界自然遺産と国立公園の2つの視点から島を紹介。環境への取り組みや登山に関する情報も展示する。熊毛郡屋久島町安房2739-343 / 0997-46-2992 / 安房港から車で約10分



24 屋久島里めぐり

やくしまさとめぐり
7つの集落と口永良部島のいずれかの里を散策する有料プログラム。地元の語り部が文化や史跡を案内。0997-42-2900(要予約※屋久島里めぐり推進協議会事務局)

屋久島のことが学べるスポット



アロマスプレー作りを体験！

リラックス
タイムに
使いたい



どれにしようかな
瓶に国産ウオッカを入れたあと、香りの精油を加える

癒される～



精油をブレンドしたあと、さらに濾過した島の水を入れる



こぼさないように

出来上がり！



25 アロマスプレー作り

島の地さきから抽出したオイルを製造する、香りの専門店で作体験できる(有料)。アロマスプレーは3タイプの香りから好きなものを選ぶ。所要時間は10分ほど。



26 焼耐蔵見学

しょうちゅうくらげんがく
手造りの趣と、明治から使われているかめを使った昔ながらの製造法や仕込み風景を見学できる。売店もある。



27 ヤクスギの箸作り

ノミとヤスリを使って、ヤクスギの香りがするマイ箸が作れる(有料)。所要時間は50分。



28 屋久島 VR 体験

やくしまびやうるたいけん
オシャレな雑貨がそろったショップで「VR YAKUSHIMA TOUR」を視聴。森歩きや巨木との出会いを仮想体験できる(有料)。

屋久島で体験できるスポット



33 矢筈岳神社

やはすたけじんしゃ
一湊海岸の先に見える赤い鳥居が目印。神社は矢筈岬の洞穴の中にあり、海の安全を祈願する神様が祀られている。熊毛郡屋久島町一湊2292 電話なし



32 住吉神社

すみよしじんしゃ
志戸子集落の山の麓、ジャングルのような森の中にコンクリート製の社が鎮座する。本殿の裏にあるアコウの木が有名。熊毛郡屋久島町志戸子576 電話なし



31 牛床詣所

うしどこもいしょ
山岳信仰の聖地であり、年2回の岳参りの際は宮之浦岳の参拝から帰る男性を家族がここで迎えた。石塔が60ほどある。熊毛郡屋久島町宮之浦 電話なし



30 屋久島大社

やくしまたいしゃ
伊邪那岐命(イザナギノミコト)をはじめ、鳥の氏神とも伝わる「まさかび大神」を祀る珍しい社。敷地内の製薬工場も見学可(要予約)。熊毛郡屋久島町楠川590-1 0997-42-0225



29 益救神社

やくじんしゃ
彦火火出見尊(ヒコホホデミノミコト)を主祭神とする。2体の仁王像は疫病退散を祈って1831年に寄進されたと伝わる。熊毛郡屋久島町宮之浦277 0997-42-0907

御朱印も
あるよ



屋久島の
神社へ行くこう！
各集落のほか、山の中にも神社が建立されている。ご挨拶も兼ねてお詣りに行くこう。

卍

フルーツたっぷり



Smoothie

39 スムージー

マンゴーやたんかん、パッションフルーツなど島育ちの新鮮フルーツと、牛乳やヨーグルトをミックスしたフロースンドリンク。丁寧に加工して、果物の濃い旨味が広がる。



Donuts

37 ドーナツ

北海道の人気ドーナツ店が屋久島に移転してオープン。天然酵母使用のふわふわ&もっちり感が特色。木・金・土曜日に販売する。



Craft beer

40 地ビール

屋久杉のチップやたんかんを使った屋久島のクラフトビール。無濾過・非加熱・酵母の自然発泡で造られている。島内の飲食店で飲めるほか、みやげ店でも購入可。



Gelato

38 ジェラート

たんかん、パッションフルーツやグァバなど島の食材を使ったジェラートが美味。食べた瞬間に果物の風味が伝わる。

34 鹿肉

山の幸として人気急上昇中の屋久鹿。臭みはなく、食べた感じはあっさり。高タンパクで低カロリー、低脂肪と栄養バランスも優れている。焼肉店などで食べられる。



Shikaniku



黒潮が運ぶ新鮮な魚や、温暖な気候の恵みをたっぷり受けたフルーツまで、屋久島はおいしいものの宝庫。食材のよさをいかして、料理人が腕をふるった創作料理のほか、最近では素材の持ち味をいかしたスイーツも登場している。滞在中は島グルメ三昧としよう。

屋久島の美味を満喫しよう。

36 トビウオ

水揚げ量は日本一。刺身やすり身のつけ揚げ、一尾丸ごとを大胆に掲げた唐揚げが定番。飲食店が独自でアレンジしたトビウオ料理も楽しんで。



旨味がすごい！



Tobiuo

35

首折れサバ

近海で獲れるゴマサバで、鮮度を保つため首を折って血抜きすることからこの名が付いた。新鮮さを堪能できる刺身や、和風ダシで食べるしゃぶしゃぶ「サバスキ」がオススメ。



Kubiore Saba

とっても新鮮！

Attention

潮の干満をチェックして行こう！



48 平内海中温泉

潮が引くと現れる珍しい温泉。チャンスは干潮時の1日2回、男女混浴で脱衣所はなく、水着での入浴はNGだ。泉質は単純硫黄泉。
屋久島町平内7-2
0997-47-2953



47 湯泊温泉

浜辺に湧き出る野外の露天風呂。泉質はアルカリ性単純温泉。水着での入浴は不可だが女風呂のみ湯浴み着の着用はOK。脱衣所あり。
屋久島町湯泊1714-28
0997-48-2806




46 屋久島いわさきホテル

神の湯と名付けられた硫黄泉の温泉。山の眺望も楽しみながら露天風呂や大浴場、サウナがある。
屋久島町尾之間1306
0997-47-3888



45 尾之間温泉

登山道入口にあり、山から帰った人たちの癒しどころとなっている。単純硫黄泉の良質な温泉をかけ流す。建物も内湯もレトロな雰囲気がい。
屋久島町尾之間1293
0997-47-2872



44 JR ホテル屋久島

海を眺めながら入浴できる露天風呂が人気の宿。泉質はトリリとしたアルカリ性単純温泉。11月中旬から2月末にかけては夕日も見られる。
屋久島町尾之間136-2
0997-47-2011



43 縄文の宿まんてん

ホテル内にあり、露天風呂や岩盤浴、サウナなどさまざまな湯浴みが楽しめる。泉質はアルカリ性単純温泉で、湯上がり肌はしっとり。
屋久島町小瀬田812-33
0997-43-5751



42 楠川温泉

川のせせらぎを聞きながら入れる、豊田秀吉の時代から湯治場であった温泉。湯は単純硫黄泉の冷泉を温めている。ホテルの里でもある。
屋久島町楠川1364-5
0997-42-1173



41 ゆのこのゆ

総合自然公園内に位置。事前予約制、完全貸切で予約ごとに湯を入れ替える。五右衛門風呂と石造りの浴槽があり、家族連れに人気だ。
屋久島町宮之浦2077-11
0997-42-0305

島は温泉も豊富

島をぐるりと時計回りにドライブ！大海岸を眺めたり、林の中を走ったりと見どころは盛りだくさんだ。途中のランチやカフェスポットもお楽しみに。

START!



宮之浦港を
出発！

すぐ！

A 島の情報が満載旅はまずここから



島がよくわかる！

49 屋久島環境文化村センター

場所は宮之浦港のすぐ近く。自然と文化を紹介する展示を中心に、観光案内のコーナーや物産センターを備える。無料Wi-Fiも完備。

屋久島町宮之浦823-1 / 0997-42-2900 / 9:00~17:00 (展示ホール最終入場16:30) / 入館料無料、展示ホールは有料 / 月曜休み (祝日の場合翌日)、12/28~1/1休み、GW・夏休みは無休

B 港のカフェでランチ



地元の人に愛される

50 安房地区でランチ

安房は宮之浦と並ぶ中心地で、ヤクスギの積み出し港として栄えた町。川沿いに飲食店や民宿が並ぶ。ゆったりした港の雰囲気を感じながら、人気のランチやスイーツを味わおう。

インスタ映え！




C 照葉樹林とヒスイ色の清流が眼下に広がる絶景スポット

5分

51 松峯大橋

安房川にかかる赤い橋。高さは水面から70mと、思わず足がすくみそうだが景色は抜群。照葉樹林の渓谷を流れる清流に癒される。安房地区



絶景だよ！

D 自然の偉大さと不思議を感じる

25分

52 千尋の滝

鯛之川の上流にある滝。周囲に広がる照葉樹林やスギの深い緑に、白い滝が映えるさまはダイナミックで涼しげ。花崗岩を削るように流れる。原地区



雄大な滝！



Photogenic!

H 青い海と空に映える明治のハイカラ灯台

56 屋久島灯台

くねくねとした細い山道の先に突如現れる白亜の建物。明治時代に建てられた灯台で、教会調の洋風なデザインがかわいい。現在も光を灯し続けている。永田地区

20分

E 島生まれのドリンクで気分をリフレッシュ



Cafe Time!

53 カフェでひと休み

眺めのよいカフェへ。ドライブ途中の休憩のお供には、島でとれた新鮮な果物を使ったフレッシュジュースがぴったり。濃厚なたんかんの甘さを味わって。

10分

GOAL!

I ガジュマルの森で南国感を満喫！

島をぐるっと大満喫！



57 志戸子ガジュマル公園

樹齢500年以上といわれる巨大なガジュマルがある公園。15分程度あればサクッと回れる。屋久島は、ガジュマル自生の北限地として知られている。

屋久島町志戸子133-1 / 8:30~17:00 / 12/29~1/3は閉園

30分

G 癒し満点の緑のトンネルサルやシカと出会いたい！



55 西部林道

約15kmが世界自然遺産地域に含まれる道路。車1台しか通れない場所もあるが豊かな植生は必見。野生のサルやシカが見られることも。むやみに近寄らず、そっと観察しよう。



Wow!



くすぐれぬように！

30分

F 一度見たら忘れられない圧倒的な存在感に脱帽

54 モッチョム岳

天に向かってちょこんと突き出た姿が印象的。標高は940mで、東洋のマッターホルンとも呼ばれる。急峻で登山は中級者以上向き。頂上から種子島が見える。

すぐ



カフェからの眺めも素敵！

口永良部島は屋久島の西方約12kmに位置する島。中央がくびれていることから、ひょうたん島ともいわれる。9割は広葉樹林で覆われ、周囲は約50km、人口約100人の島だ。

白い噴煙をあげる新岳がシンボルで、火山活動は今も活発。屋久島が水の島なら、口永良部島は火の島。火山の恵みで良質な温泉が湧き出ており、島内では野趣あふれる湯浴みができる。

黒潮と親潮がぶつかる漁場が広がり、釣りファンにはよく知られた豊かな海もある。夜は満天の星が待っている。海を眺めながら、島の人たちと触れ合える自然体の旅を楽しもう。



海上に浮かぶ緑の火山島
100人の島でのんびり過ごす
口永良部島
[Kuchinoerabujima]



3 | 2 | 1
5 | 4 |

1. 薩南火山群島最大の火山島で島全体が屋久島国立公園に指定
2. どこか懐かしいのどかな光景が広がる
3. 屋久島の宮之浦港と口永良部島の本村港を結ぶ町営船の「フェリー太陽II」
4. 島の名物は海の幸。島内に飲食店はないので、民宿で堪能しよう
5. 火山の恵みで良質な温泉が湧く

58 口永良部島
くちのえらぶじま

熊本郡屋久島町口永良部島
宮之浦港からフェリー太陽IIで1時間40分
※フェリー時刻表はP35を参照

口永良部島観光サイト



Event

イベント情報

61 屋久島オープンウォーター スイミング 7月第1土曜日

一湊海水浴場を舞台に実施。5・2・1kmのコースや、リレーがあるほか、小学生以上が参加できる200mの種目もある。大会終了後はおもに参加者対象のパーティが開かれ、海の幸がふるまわれる。



60 サイクリング屋久島 2月第3日曜日

海岸沿い100kmを自転車で走るイベント。タイムを競うのではなく、自分のペースで島の風を感じてもらうのが目的だ。50kmと20kmのコースもある。休憩ポイントで展開される、地域の人たちのさまざまなおもてなしも楽しみの一つ。



63 屋久島夢祭り 11月第1土曜日

安房地区の如竹通りで開かれる光の祭り。町民の夢を託した1万4000もの灯籠が通りに飾られ、幻想的な雰囲気に。通りには、露店もたくさん並ぶ。点灯式のほか、迫力ある花火が打ち上げられる。



62 屋久島ご神山祭り 8月第1土・日曜日

火之上山埠頭で開かれる、夏の屋久島の最大の祭り。昔から伝わる山岳信仰の伝統・文化の継承を目的としており、火織し神事のほか、ご神山太鼓のステージ、花火大会、抽選会などプログラムは盛りだくさん。



世界自然遺産屋久島山岳部環境保全協力金

世界自然遺産として評価された屋久島の美しい自然環境と清らかな水環境を人類共通の財産として末永く受け継ぎ、登山者のみなさまに安心して安全な自然体験を提供するための協力金です。

基本額（日帰り入山の場合） 1000円

山中で宿泊予定の入山の場合 2000円

※ 登山をされない方も協力金を観光協会案内所などで納入できます。

詳しくはこちらへ



お問い合わせ

屋久島町観光まちづくり課 Tel. 0997-43-5900

オススメです!

屋久島公認ガイド



ガイドに必要な資格を有し、町の公認を受けたガイドのこと。島の見所や文化を熟知し、さまざまな知識や技術があるのはもちろん、万が一の際の救急救命のスキルもあるので、ご利用を推奨します。

<http://www.yakushima-eco.com/>



Hometown Tax

屋久島のふるさと納税 人気返礼品

町では「屋久島町だいき寄附金」と称したふるさと納税の取り組みを行っている。寄附金は子どもの育成や地域振興などに役立てている。返礼品としてお送りする特産物の一部をご紹介します。

59 ふるさと納税のお問い合わせ

屋久島町観光まちづくり課地域振興係
0997-43-5900
<https://yakushima-furusato.jp>



Ginger Sirup

屋久島ジンジャーシロップ



大自然の中で育った生姜とたんかんのピールを使った爽やかで優しい甘さのシロップ。炭酸で割り本格ジンジャーエールやお湯に入れてホットジンジャー、その他お酒や料理に使用しても相性抜群。

Yakushima Tankan


屋久島の水で育てた絶品たんかん



2月頃が旬のたんかんは、屋久島に春の訪れを告げるフルーツ。島の中でも、特に温暖な気候の南部で栽培されている。糖度が高く、果汁は濃厚。果肉はやわらかい。自然の恵みを感じるオレンジ色が鮮やかだ。

Table

屋久杉の一枚板テーブル



屋久杉は、保護のため現在は伐採されず、工芸品の材料となる屋久杉土埋木の搬出事業も終了しているため、今後さらに市場価値の高まる貴重な木材資源。そんな屋久杉の一枚板をテーブルに加工した贅沢な逸品だ。

Passion fruit

屋久島 絶品パッションフルーツ



新鮮なパッションフルーツは、南国らしい黄色い果肉と甘酸っぱさ、上品な香りが特徴。そのまま2つに割って種ごとスプーンですくって食べたり、アイスやヨーグルトのトッピングにしてもおいしい。南国の香りをぜひ楽しんで。

Surimi

屋久島魚すりみ



屋久島名産のトビウオを加工した魚のすりみ。油で揚げれば家庭でも簡単に屋久島の「つきあげ」を堪能できる。丸めて煮物にするなど、さまざまな調理で楽しめる。

Shochu

本格芋焼酎



屋久島の定番焼酎「三岳」や屋久島限定商品「水ノ森」など、屋久島の大自然の中で熟成された希少価値の高い本格芋焼酎が人気。飲み比べセットや原酒セットなど、商品ラインナップも豊富で、焼酎ファンにはたまらない。

島の恵みを 地域完結させた 木造庁舎

杉の香りが庁舎全体に広がる屋久島町役場本庁舎。
屋久島の魅力の一端に触れることができる庁舎をのぞいてみよう。



屋久島町役場本庁

やくしまちょうやくほんちょう
熊毛郡屋久島町小瀬田849-20
屋久島空港から車で約3分
見学自由、無料Wi-Fi使用可能
(開庁時間：平日8時30分～17時15分)

2007年（平成19年）、鹿児島県熊毛郡の上屋久町と屋久町が合併し、屋久島町となった。
その象徴として、令和元年に誕生したのが屋久島町役場本庁舎。ほぼすべての建材に屋久島で育った地杉を使い、厳しい自然環境の中で培われてきた建築技術で建てられた庁舎は、「自然と人が共に生きてきた屋久島」を象徴する建築物でもある。

令和元年度には、木材利用優良施設コンクール^{*}で内閣総理大臣賞を受賞するなど高い評価を得ている。

この庁舎は、戦後に植林された「屋久島地杉」をふんだんに活用し、伐採から施工までのすべてが、屋久島の人々の手で作り上げられている。単に「世界自然遺産の島」というだけではなく、自然と環境を基本的資産として価値を高め、「森林資源循環利用」を推進した、産業の結晶ともいえる。そこには、貴重な自然を生かした地域づくりや、保全を目標とした「屋久島憲章」にある、島民の哲学が根底にある。足を踏み入れてみると、まず、開放感あふれる木造空間に心が和む。従来の「役場」のイメージが覆され、地杉の柔らかな香りに癒される。地杉のべ

ンチャ机・椅子も設置されており、その温かさに触れられ、まさに地杉の展示場のような。

敷地は、機能の異なる4つの棟（フォーラム棟、窓口棟、事務棟、議会棟）が1つの中庭を囲み、中庭に面する深い庇の回遊空間が「屋久島の環（わ）」を構成している。役場としての機能はもちろんだが、人々が集う場としての役割も担っており、フォーラム棟は、ワーケーションにもおすすめです（無料Wi-Fi使用可能）。

正面入り口、アプローチ側を平屋とし、小瀬田集落のシンボルである愛子岳への視線を確保し、自然景観との一体化を演出。瓦葺の切妻屋根と地杉目板張りの外壁は、島の全集落に共通する建築様式でもあり、厳しい自然環境に耐えうる施工技術や美しい集落景観と調和した外観は一見の価値がある。

ヤクスギランド、白谷雲水峡、縄文杉など屋久杉が見られるスポットを巡ったあとは、ぜひ、庁舎にも立ち寄って、屋久杉のDNAを受け継ぐ屋久島地杉の素晴らしさを実感してほしい。

^{*}木材利用推進中央協議会主催

屋久島地杉材「ヤクイタ」



屋久杉のDNAを受け継ぐ屋久島地杉

屋久杉の材木が切り出されたのは、1563年（永禄6年）に、日秀上人が大隅正八幡宮（鹿児島神宮）を改築するための用材として、杉や柏を切ったのがはじまりだといわれている。数千年を生きてきた屋久杉と同様、地杉は香りが強く、その成分セドロールの含有量が他の地域と比べて20

倍あるといわれており、癒し効果や安眠効果がある。また、抗菌・抗カビ作用、喘息やアトピーの原因となるダニの繁殖を抑える働きもある。硬くて強く割れにくく、重厚な見た目、木材として人気が高い。屋久島地杉材「ヤクイタ」の今後に注目だ。



- 1
- 3 | 2
- 5 | 4
- 6

1. 議会棟 屋久島ホール：島の円形をなぞった八角形の平面を同心円状に組み上げ、小さな要素が集まって島になる、求心性のある空間
- 2.4. 窓口棟：地杉の色合いと香りを活かした、屋久島らしい空間
3. 2階事務棟：森の中を歩いているような気になる、非対象の「樹状トラス」を千鳥に配置したデザイン
- 5.6. フォーラム棟：島の木工技術と伝統的構法を用いた架構。ワーケーションにもおすすめ



Yakushima Map

Kuchinoerabujima



屋久島内の移動 Transportation

レンタカー
島内の移動に最も便利なのがレンタカー。数社あり、安房港や宮之浦港、空港近くに営業所を設けている。事前に電話やネットで予約をしよう。送迎や配車、乗捨てのシステムについては各社に問い合わせを。

バス
路線バスは2社で運行。ヤクスギランドや紀元杉、白谷雲水峡など主要スポットへの便や永田から大川の滝まで東側を通るルートもあり。種子島・屋久島交通 0997-46-2221 まつばんだ交通バス 0997-43-5000

タクシー
街中を常に走っているタクシーはないので、利用する場合は営業所へ電話連絡を。安房タクシー 0997-46-2311 まつばんだ交通タクシー 0997-43-5555 屋久島交通タクシー 0997-42-0611 (宮之浦) 0997-46-2321 (安房) 0997-47-2018 (尾之間)

屋久島から口永良部島へ Timetable

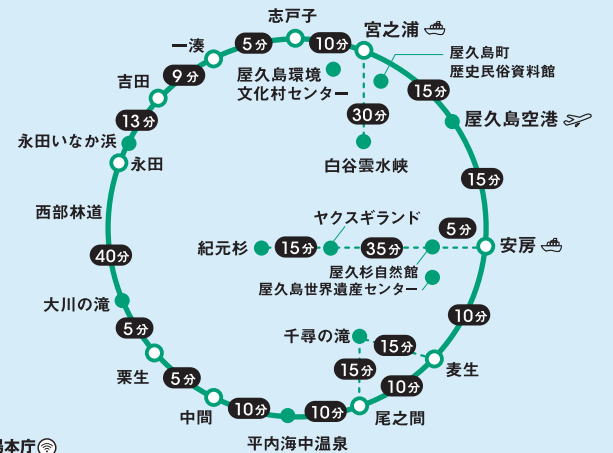
	口永良部島 (本村港)	屋久島 (宮之浦港)	種子島 (島間港)
偶数日	9:40 着 ← 10:20 発 →	8:00 発 12:00 着	13:00 発 → 14:05 着 15:50 着 ← 14:45 発
奇数日	14:40 着 ← 15:20 発 →	9:00 発 → 10:05 着 11:50 着 ← 10:45 発	

※運賃・運航状況等はWEBサイトでご確認ください。

フェリー太陽II 検索 🔍



Time guide



【歩道について】
歴史的呼称で「歩道」と地図中で表現していますが、実際は「登山道」です。十分な装備をお忘れなく。次の歩道(登山道)は一般向けではありません。ご利用時には、十分な装備、経験を必要とします。
永田歩道、尾之間歩道、湯泊歩道、栗生歩道、花山歩道

【医療情報】
屋久島徳洲会病院 TEL:0997-42-2200
島内で唯一の24時間対応可能な総合病院

【観光全般に関するお問い合わせ先】
屋久島観光協会
TEL:0997-46-2333
MAIL:info@yakukan.jp

無料 Wi-Fi 使用可能
公衆無線LAN (Wi-Fi) 環境を整備しています。スマートフォンやタブレット端末など、無線LAN機能のついた機器で、無料でインターネットに接続できます。
接続方法:各施設に掲示してある「接続方法」をご確認ください。※施設でIDなどが異なります。
接続時間:1回30分(1日8回まで)

公共トイレ
※春田浜海水浴場の公共トイレは夏季限定。